

GUILL D'OR

Professional Quality

FRENCH LOOK avec ONE TOUCH SILK SYSTÈME

Un concept complètement nouveau en
seulement 25 minutes !

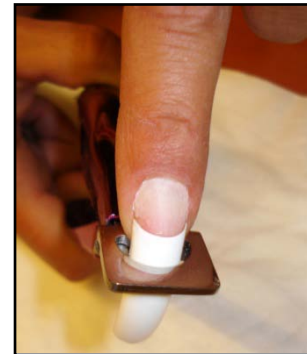
STEP BY STEP



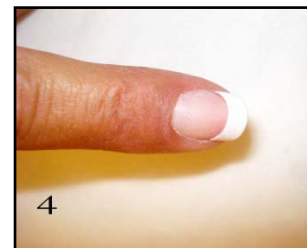
Matifiez l'ongle avec une lime douce, dégraissez & désinfectez avec Fresh & Clean.



Appliquez un peu de colle à l'intérieur de la capsule et collez celle-ci. Assurez-vous que les coins soient soigneusement fixés.



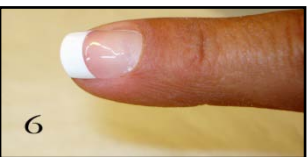
Coupez la capsule avec la pince guillotine. Pour éviter de limer trop longtemps, assurez-vous que les 10 capsules aient la même longueur.



Limez l'ongle en fonction de la forme souhaitée, éliminez tout résidu avec une brosse manucure et appliquez le Fresh & Clean. Laissez sécher suffisamment longtemps de sorte que la surface de l'ongle soit parfaitement préparée.



Appliquez le Brush on Nail Glue avec un petit pinceau à l'endroit où il y a une différence de hauteur entre la capsule et l'ongle naturel et égalisez toute la surface de l'ongle.



Vérifiez (voir 6) que la courbe de l'ongle soit égale.

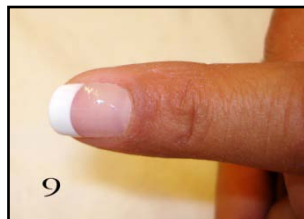


Le doigt plié en crochet, trempez l'ongle dans le One Touch Poeder.

ATTENTION: Ne pas tremper l'ongle verticalement dans la poudre, sinon vous obtenez une surface inégale.



Laissez sécher une quinzaine de seconde de sorte que le Brush on Nail Glue puisse bien absorber le One Touch Powder. Éliminez l'excédent de poudre avec une petite éponge pour que la surface soit nette.



Appliquez le Brush on Nail Glue sur l'ensemble de l'ongle tout en maintenant une distance de 2 mm des cuticules. Faites attention de ne pas toucher la peau.



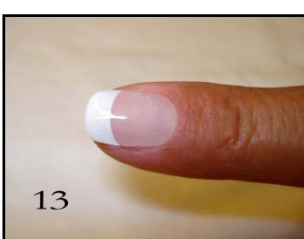
Trempez à nouveau l'ongle dans le One Touch Powder. Laissez à nouveau imprégner et éliminez l'excédent de poudre à nouveau avec une petite éponge.



Appliquez à nouveau le Brush on Nail Glue sur l'ensemble de l'ongle et restez à 1 mm de distance des cuticules. Vaporisez 1 à 2 fois l'Activator Spray sur les ongles pour bien catalyser le produit.



Quand l'ongle est totalement sec, limez la surface de l'ongle de manière égale à l'aide d'un polissoir.



Appliquez une petite couche de topcoat pour faire briller complètement la surface de l'ongle.
Un concept complètement nouveau en seulement 25 minutes !